


MAFITOP[®]



CONTRACT 2026





Copyright © 2021-2025, Mafilplast S.r.l. Tutti i diritti riservati.

Ogni diritto sul presente lavoro è riservato ai sensi della normativa vigente. Ogni diritto sulle banche dati è riservato.

La traduzione, l'adattamento, l'elaborazione, la riproduzione con qualsiasi mezzo (compresa la memorizzazione elettronica), totali o parziali, di tutto il materiale contenuto in questo opuscolo sono riservati per tutti i paesi.

La riproduzione, la pubblicazione e la distribuzione, totale o parziale, di tutto il materiale incluso il framing, i mezzi di riproduzione analoghi e, in genere, la memorizzazione digitale sono espressamente vietati in assenza di un'autorizzazione scritta di Mafilplast S.r.l., fatte salve le spettanze di diritto.

La garanzia dei nostri prodotti copre solo i difetti di fabbricazione di integrità strutturale. La garanzia non copre danni causati da azioni meccaniche, forza naturale e atti dolosi.

Nel caso di pagamento rateale, la vendita si intende con riserva di proprietà, secondo quanto precisato dall'art. 1523 del codice civile.

Photo: iStockphoto
Roberto Guidali

MafilTOP®

MafilTOP® è un Marchio Registrato nell'Unione Europea n. 18887382 del 13/06/2023

Mafilplast srl è una società sottoposta a direzione e coordinamento della Immobiliare Colombo srl

CONTENTS

SET
BRERA 008
PARIOLI 014

SEDIE / POLTRONE
PRATI 018
**SHARK
COLLECTION** 022
MOSCOVA 028
**VENERE E
MINERVA** 032
SLAT 036

LETTINI MARE
NETTUNO 044
APOLLO 046

PIANI
HPL 048
HPB 058
SEVELIT 064
**CLASSIC
OUTDOOR** 070

BASI OUTDOOR MARE
ROCK 076
HIP HOP 081
MIAMI 082

BASI OUTDOOR MARE

- DALLAS XL** 083
- COUNTRY-R** 084
- CLASSIC-R** 085
- OSLO/OSLO-R** 086
- FUSION** 087
- DANIMARCA** 088
- GEMINI** 089
- JAZZ** 090
- ZEUS** 091
- METIS** 092

BASI OUTDOOR NO MARE

- ELVIS** 093
- FREDDY** 096
- PRINCE** 097
- DENVER L** 098
- DETROIT** 099
- PEGASUS** 100
- URANUS** 101

BASI INDOOR

- DEEJAY** 102
- WHITNEY** 103
- BISTRO 4** 104
- DIAMOND** 105
- MEMPHIS XL** 106
- LIBRA** 107
- LIGURIA** 108

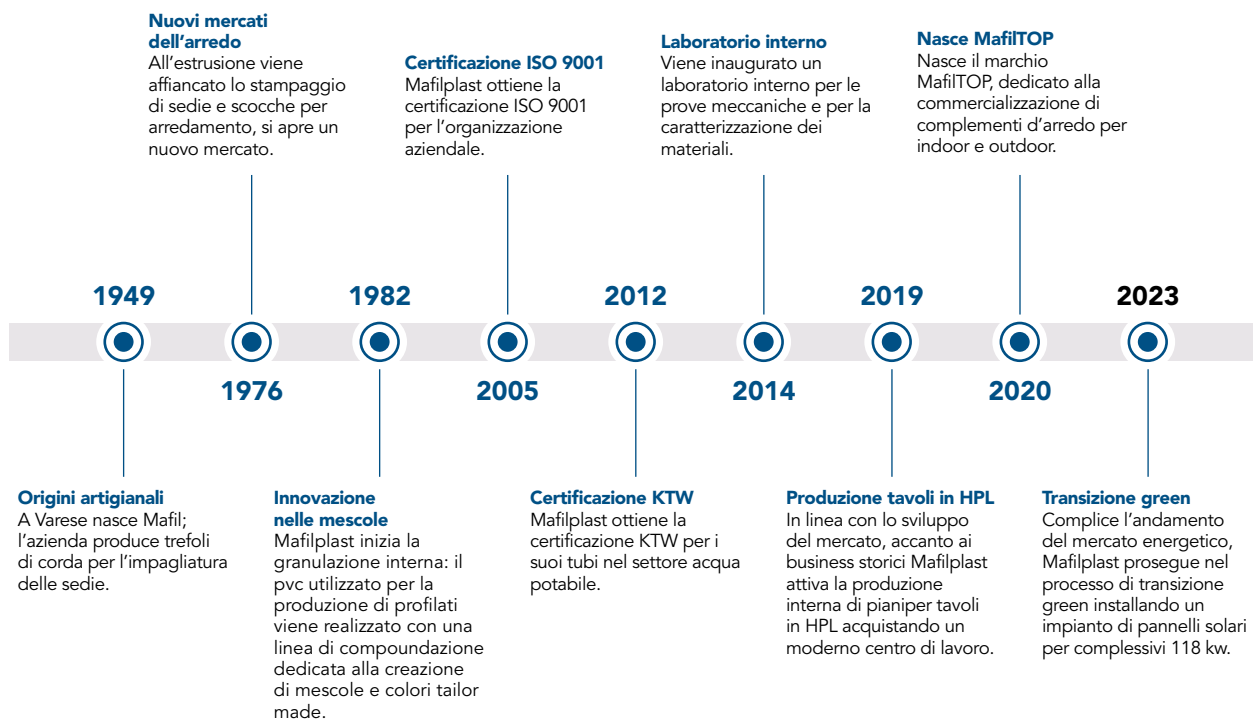
CATERING

- GARBAR** 112
- MAFILTOP** 116

SEDIE CATERING

- CAPRI** 120
- TIFFANY** 121
- NAPOLEON XL** 122
- ZIP** 123
- MANZONI** 124

MILESTONES



MISSION

La missione di Mafilplast è trasformare la propria esperienza industriale in valore per i clienti, offrendo soluzioni affidabili, innovative e sostenibili. Ogni progetto nasce dall'ascolto delle esigenze del mercato e dalla capacità di anticiparne l'evoluzione, mantenendo come principi guida qualità, ricerca costante e rispetto per l'ambiente.

Mafilplast's mission is to transform its industrial expertise into value for customers, offering reliable, innovative, and sustainable solutions. Every project is driven by market needs and the ability to anticipate change, with quality, research, and environmental responsibility as guiding principles.

CONSULENZA

Grazie a competenze trasversali e a una lunga esperienza, Mafilplast supporta i clienti nello sviluppo di progetti personalizzati. Dallo studio dei materiali alla creazione di compound tailor made, l'azienda accompagna ogni partner con un approccio collaborativo e orientato ai risultati.

With cross-sector expertise and long-standing experience, Mafilplast supports clients in developing customized projects. From material selection to tailor-made compounds, the company guides every partner with a collaborative, results-oriented approach.

QUALITÀ

La qualità è il cuore dell'identità di Mafilplast. Reparti specializzati, linee di compoundazione interne e un laboratorio per prove meccaniche e caratterizzazione dei materiali assicurano il massimo controllo in ogni fase. Le certificazioni internazionali confermano l'impegno nel rispettare gli standard più elevati.

Quality is at the core of Mafilplast's identity. Specialized departments, internal compounding lines, and a laboratory for mechanical testing and material characterization ensure maximum control at every stage. International certifications confirm the company's commitment to the highest standards.

ASSISTENZA

Per Mafilplast il servizio al cliente è parte integrante dell'offerta. Non si tratta solo di produrre, ma di accompagnare il cliente dalla progettazione al post-vendita. Con il marchio MafilTOP, dedicato all'arredo indoor e outdoor, l'azienda amplia la propria proposta garantendo supporto costante e affidabile.

For Mafilplast, customer service is an integral part of its offering. It is not only about manufacturing, but about supporting clients from project development to post-sales. With the MafilTOP brand, dedicated to indoor and outdoor furniture, the company expands its range while ensuring reliable, ongoing support.

SET BRERA



Il nostro set BRERA combina stile e funzionalità, ideale per ristoranti, hotel di lusso, locali di alta gamma e resort, anche in spiaggia. Dotato di un elegante divanetto doppio e due comode poltrone, offre comfort raffinato e design contemporaneo. La struttura in alluminio resistente alle intemperie garantisce durabilità e facilità di manutenzione, mentre le linee eleganti elevano l'atmosfera dei vostri spazi outdoor. Perfetto per creare ambienti sofisticati e accoglienti.

Our BRERA set combines style and functionality, ideal for restaurants, luxury hotels, high-end venues, and resorts, even on the beach. Featuring an elegant double sofa and two comfortable armchairs, it offers refined comfort and a contemporary design. The weather-resistant aluminum frame ensures durability and easy maintenance, while the elegant lines elevate the ambiance of your outdoor spaces. Perfect for creating sophisticated yet welcoming environments.

COLORI / COLORS



CHERRY RED - SUNSET GREEN - SOFT TAUPE









Le corde intrecciate a mano sono in materiale a rapida asciugatura; uso per outdoor. I cuscini coordinati sono realizzati in tessuto impermeabile, mentre l'interno è con schiuma quick-dry. Materiali indispensabili per un utilizzo professionale.

The braided cords are made of quick-drying material; outdoor use. The matching cushions are made of waterproof fabric, while the interior is made of quick-drying foam. Essential materials for professional use.



DETTAGLIO **CUSCINI TRICOLORE***



* Cuscini opzionali ordinabili separatamente: misura 45x45 cm water-proof



DETTAGLIO **POLTRONA SUNSET GREEN**



TAVOLINI CAFFÈ IN **SINTERED STONE**

SET **BRERA**



SET	COLORE	BARCODE
BRERA	Cherry Red - Rosso	8052464952182
	Sunset Green - Verde	8052464952199
	Soft Taupe - Tortora	8052464952205

PRODOTTO	DIMENSIONI	MATERIALI
Poltrona lounge 2pz	72 x 76.5 x 77cm	Struttura in alluminio 1.5mm verniciato a polvere. Corda 15mm. Cuscini seduta 10cm + cuscino di appoggio in tessuto idrorepellente e schiuma ad asciugatura rapida.
Sofa 2 posti 1pz	149 x 76 x 77cm	
Tavolino Caffè alto	D45 x H48cm	Struttura in alluminio 1.5mm verniciata a polvere. Top in sintered stone.
Tavolino Caffè basso	D60 - H42cm	Colore cloudy beige

SET PARIOLI



Il set Parioli Collection unisce design minimale ma elegante ad un eccezionale comfort. Composto da due comode poltrone e un ampio divano a tre posti, offre un'esperienza di relax superiore. La struttura in alluminio e il rivestimento dei cuscini in tessuto idrorepellente garantiscono durabilità e resistenza agli agenti atmosferici, anche in ambienti marini. Perfetto per ristorazione e hotel, anche in località di mare, aggiunge un tocco di classe a ogni spazio esterno o interno.

The Parioli Collection set combines minimalist yet elegant design with exceptional comfort. Consisting of two comfortable armchairs and a spacious three-seater sofa, it offers a superior relaxing experience. The aluminum frame and water-repellent fabric cushion covers ensure durability and weather resistance, even in marine environments. Perfect for restaurants and hotels, even in seaside locations, it adds a touch of class to any indoor or outdoor space.

COLORI / COLORS



RED + GREY







Il set Parioli è impilabile facilitando il rimessaggio in inverno o quando non viene utilizzato. Design pratico e funzionale per ogni spazio.

The Parioli set is stackable, making it easy to store in the winter or when not in use. Practical and functional design for any space.



CUSCINI OPZIONALI ORDINABILI SEPARATAMENTE
Misura 45x45 cm water-proof.



SET	COLORE	BARCODE
PARIOLI	RED+GREY - Grigio/Rosso	8052464952212



PRODOTTO	DIMENSIONI	MATERIALI
Poltrona lounge 2pz	74 x 72 x 69cm	Struttura in alluminio 1.5mm verniciato a polvere. Corda. Cuscini seduta 10cm + cuscino di appoggio in tessuto idrorepellente e schiuma ad asciugatura rapida.
Sofa 3 posti 1pz	186 x 72 x 69cm	
Tavolo caffè	90 x 60 x 36cm	Spessore piano 11 mm. Colore Cloudy Grey

POLTRONA PRATI



Poltrona a pozzetto in alluminio, un'ode all'eleganza e al comfort. Struttura leggera e resistente per un outdoor elegante e sofisticato. Il suo design raffinato si fonde con ogni ambiente, mentre il morbido cuscino imbottito garantisce un relax avvolgente. Perfetta per giardini, terrazze, dehor e bordo piscina, questa poltrona unisce stile e praticità. Design che arreda, qualità che dura nel tempo.

This aluminum "pozzetto" chair is an ode to elegance and comfort. Its lightweight yet durable structure creates an elegant and sophisticated outdoor setting. Its refined design blends seamlessly with any setting, while the soft padded cushion ensures enveloping relax. Perfect for gardens, terraces, patios, and poolside, this chair combines style and practicality. A design that complements your décor, with quality that lasts.

COLORI / COLORS



SUNSET GREEN - SOFT TAUPE



PRATI ARMCHAIR



CUSCINO IMPERMEABILE CON INTERNO IN SCHIUMA QUICK DRY

PRODOTTO	DIMENSIONI	MATERIALI	COLORI
Poltrona PRATI	57 x 70 x 77	Alluminio, corda	Verde, Tortora

PRODOTTO	COLORE	BARCODE
Poltrona PRATI	Sunset Green - Verde	8052464952229
	Soft Taupe - Tortora	8052464952236

POLTRONA PRATI **DETTAGLIO SUNSET GREEN**

La Poltrona Prati è impilabile fino a 15 unità.
Leggera, comoda per il trasporto e rimessaggio
in periodi di non utilizzo.

Our Prati Armchair can be stacked up to 15 units.
Light, convenient for transport and storage when
not in use.

SHARK COLLECTION

L'ECCELLENZA DEL DESIGN



La collezione Shark, composta da sedia, poltroncina e sgabello, definisce nuovi standard di eleganza. Realizzata in alluminio leggero e resistente, offre un design raffinato e versatile, perfetto sia per ambienti indoor che per dehor di alto livello. Ideale per ristoranti e alberghi che desiderano unire estetica, funzionalità e durabilità. Shark Collection trasforma ogni spazio in un'esperienza di lusso e comfort.

The Shark collection, consisting of a seat, armchair, and stool, sets new standards of elegance. Crafted from lightweight yet durable aluminum, it offers a refined and versatile design, perfect for both indoor and outdoor settings. Ideal for restaurants and hotels seeking a blend of aesthetics, functionality, and durability, the Shark collection transforms any space into an experience of luxury and comfort.

COLORI / COLORS



Vai alla gallery



CHERRY RED - COOL GREY - SHINY ORANGE - SUNSET GREEN - SOFT TAUPE



SHARK COLLECTION

SHARK COLLECTION

FORZA. ARMONIA. DESIGN.





L'intreccio della collezione Shark trae origine dalle reti dei pescatori e dalla geometria delle squame degli squali: esempio di come la natura sia riuscita a generare una forma semplicemente perfetta". Questo design dimostra come l'artigianalità possa fondersi armoniosamente con l'ambiente attraverso l'uso di materiali sostenibili. La cura nei dettagli rendono ogni pezzo unico nel suo genere, capace di trasmettere una sensazione di equilibrio e armonia.


The intertwining pattern of the Shark collection originates from fishermen's nets and the geometry of shark scales: an example of how nature has managed to create a simply perfect shape. This design demonstrates how craftsmanship can blend harmoniously with the environment through the use of sustainable materials. The attention to detail makes each piece unique, capable of conveying a sense of balance and harmony.

*L'intreccio della
collezione Shark
trae origine dalle reti
dei pescatori
e dalla geometria delle
squame degli squali:
esempio di come la natura
sia riuscita a generare una
forma semplicemente
perfetta".*

Alberto Podeschi

Alberto Podeschi, designer



POLTRONA **SHARK**SGABELLO **SHARK**SEDA **SHARK**

SHARK COLLECTION

COLORE	CODICE POLTRONA	CODICE SGABELLO	CODICE SEDIA
 Cherry Red	8052464952281	8052464952380	8052464952335
 Cool Grey	8052464952298	8052464952397	8052464952342
 Shiny Orange	8052464952304	8052464952403	8052464952359
 Sunset Green	8052464952311	8052464952410	8052464952366
 Soft Taupe	8052464952328	8052464952427	8052464952373

PRODOTTO	DIMENSIONI	MATERIALI	IMPILABILI FINO A	COLORI
Poltrona SHARK	57 x 59 x 81cm	Struttura in alluminio 1.8mm verniciato a polvere. Corda intrecciata.	7pz	Cherry Red, Cool Grey, Shiny Orange, Sunset Green, Soft Taupe
Sgabello SHARK	53 x 59,5 x 110,5cm		10pz	
Sedia SHARK	54 x 58 x 81cm	Cuscino seduta 5cm in tessuto idrorepellente e schiuma ad asciugatura rapida.	8pz	

MOSCOVA

SEDIA PERFETTA PER OGNI SPAZIO



Design originale e linee ampie si fondono in questa sedia versatile e incredibilmente comoda. Progettata per resistere, è ideale sia per ambienti indoor che outdoor. La sua struttura leggera la rende facile da spostare, mentre i colori di tendenza aggiungono un tocco di stile contemporaneo al tuo spazio. Un mix perfetto di estetica e funzionalità.

An original design and sweeping lines blend in this versatile and incredibly comfortable chair. Designed to last, it's ideal for both indoor and outdoor settings. Its lightweight frame makes it easy to move, while the trendy colors add a touch of contemporary style to your space. A perfect blend of aesthetics and functionality.

COLORI / COLORS



SHINY ORANGE - SUNSET GREEN - IVORY WHITE - COAL ANTRACITE



MOSCOVA SEDIE



Realizzate con una robusta struttura in alluminio e un elegante intreccio in corda per esterno, le sedie Moscovia garantiscono una resistenza eccezionale. Perfette per ogni ambiente, sopportano intemperie e l'uso intenso in contesti estremi come piscine in aree aperte e chiuse.

Crafted with a sturdy aluminum frame and elegant wicker weave, Moscovia chairs guarantee exceptional durability. Perfect for any setting, they withstand harsh weather and heavy use in extreme environments, such as outdoor and indoor pools.

PRODOTTO	DIMENSIONI	MATERIALI	COLORI
Sedia MOSCOVA	58 x 51 x 77,5cm	Struttura in alluminio 1.5mm verniciato a polvere. Corda rattan intrecciato.	Verde, Arancio, Bianco, Antracite



Possibilità di acquisto di cuscini coordinati su richiesta

COLORE	CODICE
Shiny Orange	8052464952243
Sunset Green	8052464952250
Ivory White	8052464952267
Coal Antracite	8052464952274



MOSCOVA **IVORY WHITE**



MOSCOVA **COAL ANTRACITE**

VENERE E MINERVA

POLTRONE



Progettati per offrire il massimo in design e funzionalità, le nostre Poltrone sono realizzate con ottimi materiali, quali alluminio e tessuti lavabili e resistenti come il textilene Phifertex®. Textilene Phifertex® durevole, protezione UV, resistente all'acqua, ecologico, microban (antibatterico), made in USA.

Designed to offer the utmost in design and functionality, our armchairs are made with high-quality materials, such as aluminum and washable, durable fabrics like Phifertex® Textilene. Durable Phifertex® Textilene, UV protection, water resistance, eco-friendly, Microban (antibacterial), made in the USA.

COLORI / COLORS



BIANCO - TORTORA - ANTRACITE



VENERE/MINERVA ARMCHAIRS

PRODOTTO	DIMENSIONI	MATERIALI	COLORI
Poltrona VENERE	54 x 57 x h82 cm	Alluminio e Textilene	Bianco, Tortora, Antracite
Poltrona MINERVA	66 x 56 x h86 cm		



SET	COLORE	BARCODE
VENERE	Bianco	8052464952755
	Tortora	8052464952762
	Antracite	8052464952779
MINERVA	Bianco	8052464952786
	Tortora	8052464952793
	Antracite	8052464952809



POLTRONA VENERE **ANTRACITE**



POLTRONA MINERVA **TORTORA**



Elegante poltrona in alluminio e
textilene di elevata qualità.
Leggera, impilabile, facile da pulire,
è utilizzabile all'esterno ed in
ambienti marini.

Elegant armchair in aluminum and
high-quality textilene.
Lightweight, stackable, easy to clean,
it is suitable for outdoor and marine
environments.

SLAT POLTRONE



Elegante poltrona dal design esclusivo, realizzata in polipropilene rinforzato con fibra di vetro, adatta per utilizzo indoor e outdoor. Leggera, impilabile, facile da pulire, è utilizzabile all'esterno ed in ambienti marini.


An elegant armchair with an exclusive design, made of fiberglass-reinforced polypropylene and suitable for indoor and outdoor use.

Lightweight, stackable, easy to clean, it is suitable for outdoors and in marine environments.

COLORI / COLORS



BIANCO - TERRACOTTA - VERDE - ANTRACITE - TORTORA



SLAT ARMCHAIRS

Poltrone esclusive in cinque fantastici colori moda. Stile ed eleganza coniugate alla praticità. Un vero segno distintivo per fare la differenza.

Exclusive armchairs in five stunning fashion colors. Style and elegance combined with practicality. A truly distinctive piece that makes a difference.



POLTRONA SLAT **BIANCO**



POLTRONA SLAT **TORTORA**



POLTRONA SLAT **TERRACOTTA**



POLTRONA SLAT **VERDE OLIVA**

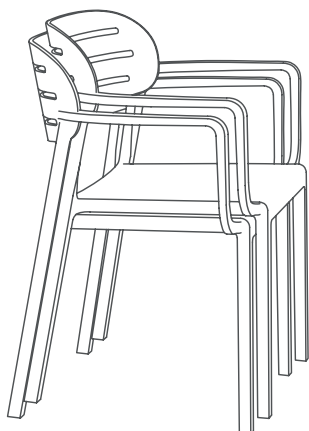


POLTRONA SLAT **ANTRACITE**

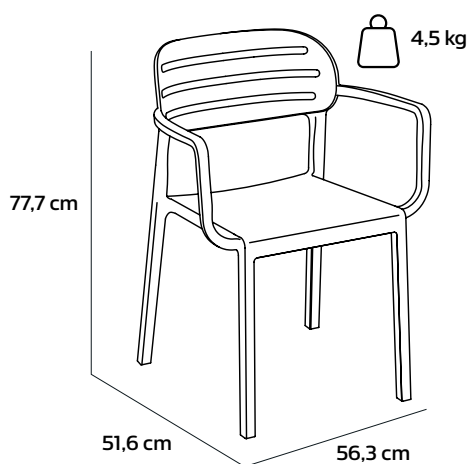
SET	COLORE	BARCODE
Poltrona SLAT	Bianco	8052464952816
	Terracotta	8052464952823
	Verde Oliva	8052464952830
	Antracite	8052464952847
	Tortora	8052464952854







**IMPILABILE FINO
A 9 POLTRONE**



- **Poltrona impilabile**
- **Polipropilene rinforzato con fibra di vetro. Iniezione di gas.**
- **Tappi antiscivolo.**
- **Adatta per uso esterno.**
- **Protezione UV.**
- **Prodotto per uso pubblico e domestico.**
- **Utilizzare su superfici stabili e piane.**
- **Pulire con acqua e sapone.**
- **Evitare prodotti di pulizia aggressivi.**
- **Test di qualità AIDIMME**



Nella foto a fianco una Poltrona Slat Terracotta abbinata ad un piano tavolo Hpl color Milos-Terracotta. by MafilTOP

The photo shows a Slat Terracotta armchair paired with a Milos-Terracotta colored HPL tabletop. by MafilTOP



NETTUNO E APOLLO

LETTINI MARE



Lettini prendisole d'eccellenza, pensati per offrire alla clientela il massimo di comfort e qualità. Perfetti per alberghi di lusso, stabilimenti balneari o per impreziosire i giardini privati. Regalati e regala un'esperienza di relax superiore con la qualità garantita da un prodotto Made in Europe.

Textilene Phifertex®. Textilene Phifertex® durevole, protezione UV, resistente all'acqua, ecologico, microban (antibatterico), made in USA.

sun loungers, designed to offer guests maximum comfort and quality. Perfect for luxury hotels, beach resorts, or to enhance private gardens. Treat yourself and others to a superior relaxation experience with the guaranteed quality of a Made in Europe product.

Phifertex® Textilene. Durable Phifertex® Textilene, UV protection, water resistant, eco-friendly, Microban (antibacterial), made in the USA.

COLORI / COLORS



BIANCO
ANTRACITE
TORTORA





NETTUNO

Elegante lettino prendisole: struttura in alluminio verniciata a polvere. Seduta e schienale in textilene di elevata qualità. Adatto ad utilizzo in ambienti marini, piscine, spa. Leggeri, impilabili fino a 11 unità. L'ideale per una clientela di alta gamma ed esclusiva.

Elegant sun lounger: powder-coated aluminum frame. Seat and backrest in high-quality textilene. Suitable for use in marine environments, pools, and spas. Lightweight, stackable up to 11 high. Ideal for a high-end and exclusive clientele.



LETTINO NETTUNO TORTORA **8052464952571**



LETTINO NETTUNO BIANCO **8052464952588**



LETTINO NETTUNO ANTRACITE **8052464952595**









APOLLO

Letino in alluminio verniciato a polvere. Seduta e schienale in textilene di elevata qualità. Adatto ad utilizzo in ambienti marini, piscine, spa. Leggeri, impilabili fino a 13 unità. Studiati per un uso professionale.

Powder-coated aluminum lounger. Seat and backrest in high-quality textilene. Suitable for use in marine environments, pools, and spas. Lightweight and stackable up to 13 units. Designed for professional use.



LETTINO APOLLO BIANCO **8052464952618**



LETTINO APOLLO TORTORA **8052464952601**



LETTINO APOLLO ANTRACITE **8052464952625**

PIANI STRATIFICATI IN HPL

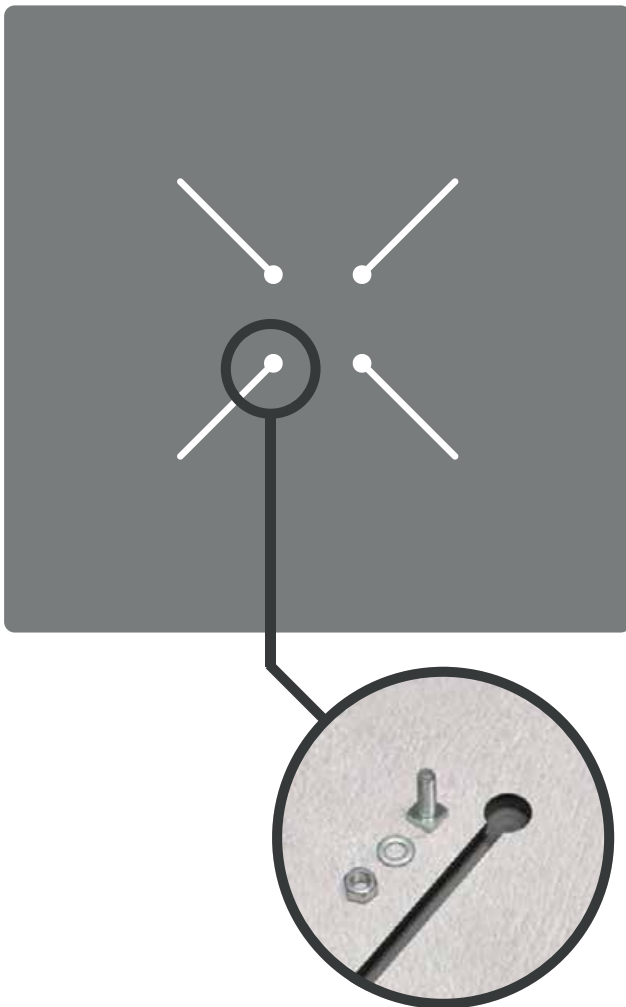
I piani in stratificato Hpl sono estremamente resistenti all'usura del tempo, all'umidità, al vapore, ai raggi ultravioletti, spore e muffe. Le lastre, di esclusiva produzione italiana, vengono lavorate dai nostri centri di lavoro, fattore che ci consente l'intero controllo della filiera di produzione, dalla lavorazione alla consegna al cliente finale.

Hpl laminate countertops are extremely resistant to the wear and tear of time, humidity, steam, ultraviolet rays, spores and mold. The slabs, which are exclusively made in Italy, are processed by our work centers, a factor that allows us the entire control of the production chain, from processing to delivery to the end customer.



21 DECORI A STOCK





Dal 2018, primi in Italia, abbiamo introdotto una fresatura sul lato inferiore del piano che facilita l'aggancio alla maggior parte delle basi sul mercato. Forniamo un kit di 4 viti inox standard (o allungate su richiesta, con supplemento) per adattarsi a diverse tipologie e dimensioni di basi. I piani sono progettati per l'abbinamento con le nostre basi, garantendo le migliori prestazioni. Non ci assumiamo responsabilità per utilizzi impropri o con basi non idonee.

Since 2018, we have been the first in Italy to introduce a special milling on the underside of the tabletop, allowing easy attachment to most bases on the market. Each supply includes a kit of 4 standard screws (or extended ones upon request, with extra charge) to fit different types and sizes of bases. Our tops are designed to be paired with our bases for optimal performance. We do not take responsibility for improper use or for combinations with unsuitable bases.



Produciamo piani di diverse dimensioni per bar, ristoranti, gelaterie, giardini e terrazzi. 100% made in Italy, garantiscono affidabilità e durata. Con spessore di 10 mm, sono ideali per ambienti sofisticati e moderni. Il materiale ha corpo nero con finiture su entrambi i lati, in tinta unita o effetto pietra; per alcune varianti (Rame, Mahé, Ladigue) il corpo è marrone per un effetto più realistico.

We manufacture tabletops in various sizes for bars, restaurants, ice cream shops, gardens, and terraces. 100% made in Italy, they ensure reliability and durability. With a 10 mm thickness, they suit sophisticated, modern spaces. The core is black with finishes on both sides, available in solid colors or stone effects; for some options (Copper, Mahé, Ladigue) the core is brown for a more realistic look.




HPL TOP COLLECTION



GAMMA COLORI

2026




TINTA UNITA **BIANCO**




TINTA UNITA **ANTRACITE**



TINTA UNITA **NERO / NERO PIETRA**



TINTA UNITA **TORTORA**



TINTA UNITA **BIANCO CUORE BIANCO**



TINTA UNITA **NERO PLUS+**



FINITURA LEGNO **LADIGUE**



FINITURA LEGNO **MAHE'**



FINITURA LEGNO **MAUI**



FINITURA PIETRA **SAMOA**



FINITURA PIETRA **TAHITI**



FINITURA PIETRA **MOOREA**



FINITURA PIETRA **CEMENTO**



FINITURA PIETRA **ZANZIBAR-ARDESIA**



FINITURA PIETRA **TONGA**



FINITURA PIETRA **PRASLIN**



FINITURA PIETRA **RAME**



FINITURA PIETRA **MILOS-TERRACOTA**



FINITURA PIETRA **PAROS-VERDE**



FINITURA PIETRA **LOMBOK**



FINITURA PIETRA **ITACA**



FINITURA PIETRA **BALI**

Colori in stock nello spessore mm 10 - altri spessori a richiesta



PULIZIA DEI PIANI HPL

Facili da pulire e sempre igienici. La maggior parte delle macchie si rimuove con acqua e **detergenti domestici non aggressivi**. Per una cura ottimale si consiglia una spugna morbida con sapone neutro o pulitori specifici per HPL. In caso di calcare, utilizzare aceto da cucina per massimo 3 minuti, poi risciacquare e asciugare. Per macchie più ostinate, provare prima su una zona nascosta. La superficie è sicura per il contatto alimentare e resistente ai batteri. Non utilizzare nastri adesivi.

Easy to clean and always hygienic. Most stains can be removed with water and non-aggressive household detergents. For best results, use a soft sponge with mild soap or specific HPL cleaners. For limescale, apply kitchen vinegar for up to 3 minutes, then rinse and dry. For tougher stains, test first on a hidden area. The surface is food-safe and bacteria-resistant. Do not use adhesive tapes.

È assolutamente sconsigliato l'utilizzo di sostanze abrasive o graffianti quali polveri o pagliette. Non utilizzare detergenti, decalcificanti o pulitori per scarichi contenenti acidi o soluzioni altamente acide, acido cloridrico, formico o aminosolfatico, detergenti per metalli o per il forno. Mafiplast non risponde di danni derivanti da tali pratiche.



Prezzo a richiesta


SPESSORE
 THICKNESS

10mm - corpo nero o marrone
 body black or brown


MISURE STANDARD
 STANDARD SIZES

⌀ - 69 - 79
 □x59 - 69x69 - 79x79


FORME STONDATE

ROUNDER SHAPES
 applicabili ad ogni
 dimensione su richiesta
 applicable to any
 dimensions on request


MAX
 MAX

Misura massima 160x160
 Max measure 160x160


SAGOME
 SHAPES

vedi disegno A e G
 see design A and G


MONTAGGIO
 THICKNESS

universale
 universal

MISURE STANDARD O PERSONALIZZATE

Oltre alle misure standard realizziamo piani su richiesta, con finiture, colori o materiali particolari. Il bordo può essere verticale (sagoma A) o inclinato (sagoma G). È inoltre possibile incidere loghi o scritte tramite fresatura.

Le lastre in laminato HPL (da 10 mm in su) rispettano una tolleranza di planarità di max 3 mm per metro lineare, in conformità alle normative vigenti. Eventuali curvature entro questo limite sono considerate normali.

ATTENZIONE!

Ogni piano HPL è fornito con 4 viti standard da 2,5 cm. Disponibili, su richiesta, anche da 3,5 o 4,5 cm.

Beyond standard sizes, we produce made-to-order tops with special finishes, colors, or materials. Edges can be vertical (A profile) or inclined (G profile). Logos or lettering can also be engraved through milling.

HPL laminate slabs (from 10 mm upwards) comply with a flatness tolerance of max 3 mm per linear meter, as required by current standards. Curvatures within this limit are considered acceptable.

Each HPL top comes with 4 standard 2.5 cm screws. Sizes of 3.5 cm or 4.5 cm are available on request.

PIANI DA INTERNO

HPB/NOBILITATI

Piani da interno ideali per ristoranti, bar e locali di pregio. Con anima in truciolare e rivestimento in laminato HPB, prodotti in Italia, offrono uno spessore importante di 39 mm che ne esalta solidità e resistenza. Il laminato HPB, composto da strati di carta kraft fenolica e overlay melaminico, garantisce maggiore resistenza a graffi e usura rispetto al tradizionale nobilitato. Disponibili in varie misure e nei colori Laveno, Luino, Angera e Arona.

Indoor tops ideal for restaurants, bars, and refined venues. Made in Italy with chipboard core and HPB laminate, they feature a solid 39 mm thickness for strength and durability. The HPB laminate, with phenolic kraft paper and melamine overlay, offers greater resistance to scratches and wear than traditional nobilitato. Available in different sizes and in Laveno, Luino, Angera, and Arona colors.



INDOOR TOP COLLECTION



L'ECCELLENZA DELL'HPB

I piani HPB arrivano con uno spessore di 39mm, particolarmente adatto a locali ricercati dove l'importanza del ripiano ne fa un elemento di solidità e distinzione. I piani vengono bordati in materiale ABS coordinato alla finitura del piano di appoggio.

HPB tops arrive with a thickness of 39mm, particularly suitable for sophisticated rooms where the importance of the shelf makes it an element of solidity and distinction. The tops are edged in ABS material that coordinates with the finish of the countertop.



**MISURE STANDARD
DISPONIBILI****
STANDARD SIZES
AVAILABLE**



**60X60
68X68
78X78
89X89**




SPESORE 39MM
THICKNESS 39MM

** altre misure, e piani tondi a richiesta.
** other sizes, and round tops on request.

GAMMA COLORI HPB



LAVENO



ANGERA



LUINO



ARONA

I piani in High Pression Border (HPB) abbinano al classico MFD truciolare numerosi strati di carta Kraft Felonica e Decorativa Melaninica. Lo strato superficiale è ricoperto da un overlay protettivo che assicura al piano una maggiore resistenza agli urti, all'usura e all'abrasione.

High Pression Border (HPB) tops combine classic chipboard MFD with several layers of Felonic and Decorative Melanin Kraft paper. The surface layer is covered with a protective overlay that provides the top with increased resistance to impact, wear and abrasion.




Viti di aggancio: non incluse nei piani, fornite solo in caso di acquisto combinato base + piano (da specificare in fase d'ordine).

Attachment screws: not included with tops; supplied only with combined base + top purchase (must be specified when ordering).

NOBILITATO CLASSICO

Realizzati in truciolare nobilitato con carta melaminica decorativa su entrambi i lati, vengono forniti con bordo in ABS coordinato, disponibile anche dorato su richiesta. I decori spaziano dal legno Rovere di Cannero, al marmo scuro di Ispra, al bianco venato Calacatta di Verbania, fino al grigio venato di Cannobio.

Made of chipboard with decorative melamine paper on both sides, supplied with matching ABS edge, also available in gold on request. The decors include the oak wood look of Cannero, the dark marble of Ispra, the white Calacatta veining of Verbania, and the grey veining of Cannobio.



Viti di aggancio: non incluse nei piani, fornite solo in caso di acquisto combinato base + piano (da specificare in fase d'ordine).

Attachment screws: not included with tops; supplied only with combined base + top purchase (must be specified when ordering).



MISURE STANDARD DISPONIBILI**
STANDARD SIZES AVAILABLE**




**59X59
69X69
79X79
89X89**



SPESORE 25MM
THICKNESS 25MM

** altre misure, e piani tondi a richiesta.
** other sizes, and round tops on request.



Su richiesta è possibile richiedere il bordo decoro ORO lucido.

Upon request, it is possible to request the GOLD shiny decore edge.


GAMMA COLORI NOBILITATI



CANNERO



ISPRA



VERBANIA



CANNOBIO

PIANI SEVELIT

I piani tavolo SEVELIT, ideali per l'outdoor, sono rinomati in tutto il mondo per l'eccellente qualità, il design accattivante e la lunga durata. I piani tavolo SEVELIT sono versatili e ideali per l'ospitalità, il giardino e il campeggio.

SEVELIT table tops, ideal for the outdoors, are world-renowned for their excellent quality, attractive design and long service life. SEVELIT table tops are versatile and ideal for hospitality, garden and camping.






OUTDOOR TOP COLLECTION

DETTAGLIO SEZIONE BORDO PIANI SEVELIT

Detail section Sevelit edge banding



QUALI VITI UTILIZZARE ATTENZIONE!

La vite deve penetrare all'interno del piano tra i 10 e i 13mm (su 16 totali). Se utilizzate un avvitatore elettrico impostate una bassa velocità di rotazione (bassa coppia). Per basi particolarmente pesanti suggeriamo di inserire 4+4 viti.

Warning! Which screws to use

The screw should penetrate inside the base between 10 and 13mm (out of 16 total). If you use an electric screwdriver set a low speed (low torque). For particularly heavy bases we suggest inserting 4+4 screws.



Bassa velocità di rotazione

Low speed of rotation



Lunghezza viti Screw length


La lunghezza delle viti dipende dalla crociera della base di aggancio. La vite deve essere tale da entrare nel piano tra i 10 e i 13 mm

The length of the screws depends on the crucible of the docking base. The screw should be such that it enters the plane between 10 and 13 mm

FORMA ROTONDA O OVALE

1. **Superficie, rivestimento in resina melaminica con sottofondo aggiuntivo;**
2. **Fondo, rivestimento in resina melaminica con sottofondo aggiuntivo;**
3. **Pannello truciolare speciale in legno E1, con colla impermeabile (ecologica con circa il 95% di legno);**
4. **Bordo facile da pulire, in particolare polipropilene di alta qualità, estremamente resistente agli urti, protezione ottimale dei bordi, che impedisce la penetrazione dell'umidità.**

1. Surface, melamine resin coating with additional substrate;
2. Base, melamine resin coating with additional substrate;
3. Special E1 wood chipboard panel with waterproof glue (eco-friendly with approx. 95% wood);
4. Easy-to-clean edge, made of high-quality polypropylene, extremely impact-resistant, optimal edge protection, which prevents moisture penetration.



I PUNTI DI FORZA DEI PIANI SEVELIT



30 anni di esperienza
30 years of experience



Uso indoor / outdoor
Suitable for indoor and outdoor use



Bordo antiurto
Impact-resistant edge



**Resistenza a raggi UV,
intemperie e a fonti di calore**
Resistant to UV rays, weather,
and heat sources



**Resistenza a graffi ed eccellente
tenuta all'umidità**
Scratch-resistant and excellent
moisture retention



Facile da pulire
Easy to clean



Certificati TÜV
TÜV certified

SUPERFICE REAL

I decori a superficie real hanno un particolare effetto che si ispira al mondo industriale e vintage, che lo rende ideale per il mondo Contract e della ristorazione in generale.

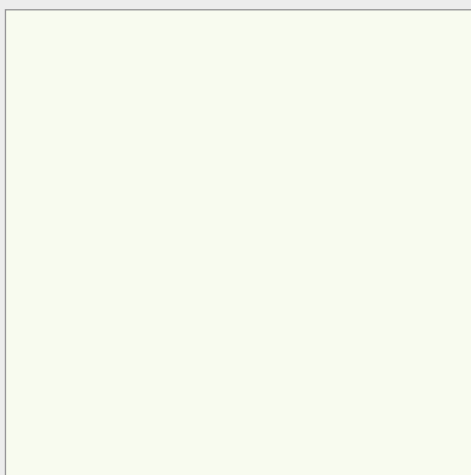
Real Surface

Real surface decors have a particular effect that is inspired from the industrial and vintage world, which makes it ideal for the contract world and catering in general.



GAMMA COLORI

2026



LISCIO **BIANCO**



SUPERFICIE REAL **CEMENTO CHIARO**



SUPERFICIE REAL **GRANITO SCURO**



SUPERFICIE REAL **METALFERRO**




SUPERFICIE REAL **PINO ANTICO**



SUPERFICIE REAL **PINO NAUTICO**



STANDARD **PIZARRA**



SUPERFICIE REAL **TESSUTO ARGENTO**

Gli otto decori sopra elencati sono disponibili in magazzino a Brunello (VA) in pronta consegna nelle dimensioni 70x70 e 80x80. Altre dimensioni e decori sono disponibili a richiesta.
The eight decors listed above are in stock in Brunello (VA) for prompt delivery in sizes 70x70 and 80x80. Other sizes and decors are available upon request.

PIANI CLASSIC OUTDOOR

MAFILTOP

Con oltre 40 anni di esperienza, il nostro team è in grado di selezionare i migliori fornitori sul mercato per offrirti una gamma selezionata di piani tavolo. Ideali per l'uso professionale outdoor, questi top rappresentano la soluzione di qualità e affidabilità che i professionisti scelgono da decenni.

With over 40 years of experience, our team can select the best suppliers on the market to offer you a select range of table tops. Ideal for professional outdoor use, these tops represent the quality and reliability that professionals have chosen for decades.

COLORI / COLORS





NOME	DIMENSIONE	CODICE A BARRE	NOME	DIMENSIONE	CODICE A BARRE
Lipari	70 x 70cm	8052464952632	Lipari	80 x 80cm	8052464952694
Salina		8052464952649	Salina		8052464952700
Lampedusa		8052464952656	Lampedusa		8052464952717
Panarea		8052464952663	Panarea		8052464952724
Ustica		8052464952670	Ustica		8052464952731
Vulcano		8052464952687	Vulcano		8052464952748

La nostra offerta di piani outdoor si concentra su sei decori selezionati e disponibili a stock nei nostri magazzini nei formati 70x70 e 80x80. Altri decori e dimensioni sono disponibili su richiesta.

Our outdoor tops offering focuses on six select decors, available in stock in our warehouses in 70x70 and 80x80 formats. Other decors and sizes are available upon request.

GAMMA COLORI


2026




LAMPEDUSA



LIPARI



PANAREA



USTICA



SALINA



VULCANO

BASI

Negli ultimi anni abbiamo ampliato la gamma di basi, affiancando ai modelli standard soluzioni per grandi dimensioni, disponibili in ghisa, ferro trattato, inox o alluminio.

In recent years, our team has worked to expand the range of bases available to our customers. The current offering combines long-standing standard catalog products with specific bases designed especially for large sizes. In terms of materials, customers can choose from cast iron, treated steel, or aluminum, all aimed at meeting their specific needs.







ROCK 40

ROCK 40-R

La base in alluminio di maggior successo degli ultimi anni. Adatta a tutti gli ambienti, indoor e outdoor, anche alle location marine. Disponibile in vari colori, sia nella versione fissa che ribaltabile. Adatta fino a piani di appoggio fino ad 80x80cm.

The most successful aluminum base in recent years. Suitable for all environments, indoors and outdoors, including seaside locations. Available in various colors, in both fixed and folding versions. Suitable for surfaces up to 80x80cm.



OUTDOOR MARE



ROCK 40 **NERA**



ROCK 40 - R **NERA**

SPECIFICHE TECNICHE

Technical specifications

Misura base mm	400 x 400
Altezza mm	720
Colonna	80 x 80
Peso Kg	12,2
Piastra superiore mm	450 x 450
Materiale	Alluminio
Piani Supportati mm	Ø 600, 700, 800, 600 x 600, 700 x 700, 800 x 800

SET	COLORE	BARCODE
Rock 40	Bianco	8052464951703
	Inox	8052464951697
	Rame	8052464952168
	Tortora	8052464952175
	Nero	8052464951710
Rock 40 - R	Bianco	8052464951734
	Inox	8052464951727
	Nero	8052464951741



ROCK 50

ROCK 50-R

Versione "allargata" della sorella più piccola Rock 40, la base Rock 50 ha una base di appoggio allargata che la rende adatta a piani di appoggio di dimensioni maggiori. Disponibile nella versione fissa, standard, o in quella ribaltabile (-R), ideale per il rimessaggio serale e per una asciugatura dei piani più veloce in caso di pioggia.

An "enlarged" version of its smaller sister Rock 40, the Rock 50 base has a wider support base that makes it suitable for larger countertops. Available in a standard fixed version or a folding (-R) version, ideal for evening storage and for faster drying of countertops in case of rain.



OUTDOOR MARE

SPECIFICHE TECNICHE

Technical specifications

Misura base mm	500 x 500
Altezza mm	720
Colonna mm	80 x 80
Peso Kg	19,0
Piastra superiore mm	450 x 450
Materiale	Alluminio
Piani Supportati mm	Ø 700, 800, 700 x 700, 800 x 800, 900 x 900



ROCK 50 **BIANCA**



ROCK 50 - R **BIANCA**

SET	COLORE	BARCODE
Rock 50	Bianco	8052464951765
	Inox	8052464951758
	Nero	8052464951772
Rock 50 - R	Bianco	8052464951796
	Inox	8052464951789
	Nero	8052464951802

ROCK 108-R FOLDABLE

La ROCK 108-R è la base ad altezza maggiorata, (108 cm) in alluminio verniciato per un utilizzo in varie location. Ideale per tavoli cocktail o da aperitivo, è dotata del nostro sistema di sgancio e ribaltamento per consentire un rimessaggio più facile e una asciugatura del piano più veloce nel caso di pioggia. Disponibile nel colore nero.

The ROCK 108-R is our extra-high base (108 cm) in painted aluminum for use in various locations. Ideal for cocktail or aperitif tables, it features our release and folding system for easier storage and faster drying in case of rain. Available in black colour.



OUTDOOR MARE



SPECIFICHE TECNICHE

Technical specifications

Misura base mm	500 x 500
Altezza mm	1.080
Colonna mm	80 x 80
Peso Kg	20,0
Piastra superiore mm	450 x 450
Materiale	Alluminio
Piani Supportati mm	Ø 600, 700, 700 x 700, 800 x 800

COLORI / COLORS

● **Nero Black - 8052464951819**

HIP HOP DOPPIA

Base a doppia colonna in alluminio verniciato. Studiata per piani di appoggio rettangolari. Possibile utilizzo in vari ambienti, indoor e outdoor. La doppia crociera superiore ha un interasse di 348 mm. Disponibile in tre differenti colorazioni: bianco, nero ed inox.

Double-column base in painted aluminum. Designed for rectangular tabletops. Suitable for various environments, both indoors and outdoors. The double upper crosspiece has a 348 mm center distance. Available in three different colors: white, black, and stainless steel.



OUTDOOR MARE



SPECIFICHE TECNICHE

Technical specifications

Misura base mm	700 x 400
Altezza mm	720
Colonna mm	80 x 80
Peso Kg	17,0
Piastra superiore mm	Doppia 450 x 450
Materiale	Alluminio
Piani Supportati mm	1.100 x 700, 1.600 x 800

COLORI / COLORS

○ **Bianco** *White* - **8052464951673**

● **Inox** *Inox* - **8052464951666**

● **Nero** *Black* - **8052464951680**

MIAMI

Originale base in alluminio, per interno ed esterno. È dotata di piedini regolabili. Adatta per piani fino a 100x100 cm. Il prodotto viene consegnato smontato in un'unica scatola di cartone. Accessori di montaggi compresi. Disponibile nella versione bianca e nera.

Original aluminum table base, for indoor and outdoor use. Available in black, it features adjustable feet. Suitable for tabletops up to 100x100 cm. The product is delivered disassembled in a single cardboard box. Assembly accessories included. Available in white and black colour.



OUTDOOR MARE



SPECIFICHE TECNICHE

Technical specifications

Misura base mm	780 x 780
Altezza mm	720
Colonna mm	-
Peso Kg	10,2
Piastra superiore mm	540 x 540
Materiale	Alluminio
Piani Supportati mm	Ø 700, 800, 900 800 x 800, 900 x 900, 1.000 x 1.000

COLORI / COLORS

○ Bianco White - 8052464952113

● Nero Black - 8052464952106

DALLAS XL

Versione in alluminio della base Memphis, la base Dallas XL è studiata per un utilizzo anche outdoor per piani di dimensioni molto generose. Disponibile nei colori Nero e Bianco, arriva in un imballo in due distinti cartoni. Il peso complessivo, 45kg, è indispensabile per supportare piani molto pesanti come i nostri tondi o quadrati, HPB o HPL da 160 cm.

An aluminum version of the Memphis base, the Dallas XL base is designed for outdoor use, even for very large tabletops. Available in black and white, it arrives in two separate cartons. Its total weight, 45 kg, is essential for supporting very heavy tabletops like our round or square HPB or HPL 160 cm tables.



OUTDOOR MARE



SPECIFICHE TECNICHE

Technical specifications

Misura base mm	Tondo 800
Altezza mm	720
Colonna mm	Ø 130 - 1,35mm
Peso Kg	45
Piastra superiore mm	500 x 500 - 6mm
Materiale	Alluminio
Piani Supportati mm	Ø fino a 1.600, □ fino a 1.600 x 1.600

COLORI / COLORS

○ **Bianco White - 8052464952137**

● **Nero Black - 8052464952120**

COUNTRY-R

AUTOLIVELLANTE CON PIEDINI

Base in alluminio con finitura nero opaco. Design ricercato e originale, la base COUNTRY-R è adatta ad un utilizzo indoor e outdoor, anche in ambienti marini. E' dotata di un sistema di ribaltamento per un rimessaggio facilitato. La crociera arriva dotata di un comodo gancio appendi borse laterale.

Aluminum base with a matt black finish. With a refined and original design, the COUNTRY-R base is suitable for indoor and outdoor use, even in marine locations. It features a folding system for easy storage. The crosspiece underneath comes with a convenient side bag hook.



OUTDOOR MARE



Piedini autolivellanti

SPECIFICHE TECNICHE

Technical specifications

Misura base mm	490 x 490
Altezza mm	720
Colonna mm	Ø 60
Peso Kg	7,3
Piastra superiore mm	450 x 450
Materiale	Alluminio
Piani Supportati mm	Ø 600, 700, 800, 700 x 700, 800 x 800

COLORI / COLORS

● Nero opaco *Matte Black* - 8052464951642

CLASSIC-R

Base in alluminio dalle forme semplici ma eleganti, la CLASSIC-R è una base adatta ad ambienti indoor e outdoor. E' dotata di un sistema di ribaltamento per un rimessaggio facilitato. La crociera sottostante arriva dotata di un comodo gancio appendi borse laterale. Disponibile nel colore nero opaco.

Featuring a simple yet elegant aluminum base, the CLASSIC-R is suitable for both indoor and outdoor settings. It features a folding system for easy storage. The crosspiece underneath comes with a convenient side bag hook. Available in matte black.



OUTDOOR MARE



SPECIFICHE TECNICHE

Technical specifications

Misura base mm	670x670
Altezza mm	720
Colonna mm	Ø 60
Peso Kg	6,3
Piastra superiore mm	450 x 450
Materiale	Alluminio
Piani Supportati mm	Ø 600, 700, 800, 700 x 700, 800 x 800

COLORI / COLORS

● **Nero opaco** *Matte Black* - **8052464951659**

OSLO E OSLO-R

Base in alluminio ideale dal design originale per utilizzo indoor e outdoor, anche in ambienti marini. La base OSLO è disponibile nella versione fissa e ribaltabile (-R) in differenti colori. La versione ribaltabile è dotata di un comodo gancio appendi borse laterale.

An aluminum base with an original design, ideal both for indoor and outdoor use, including marine locations. The OSLO base is available in a fixed or foldable (-R) version in different colors. The foldable version features a convenient side bag hook.



OUTDOOR MARE



SPECIFICHE TECNICHE

Technical specifications

Misure base mm <i>Base measurements mm</i>	660 x 660
Altezza mm <i>Height mm</i>	760
Colonna mm <i>Column mm</i>	Ø 60
Peso Kg <i>Weight Kg</i>	8
Piastra superiore mm <i>Top plate mm</i>	450 x 450
Materiale <i>Material</i>	Alluminio
Piani supportati <i>Supported tops</i>	Ø 600 - 700 - 800, 600 x 600, 700 x 700, 800 x 800

SET	COLORE	BARCODE
Oslo	Silver	8052464951611
	Nero	8052464951628
Oslo - R	Nero	8052464951635

FUSION

Base in alluminio utilizzabile sia negli ambienti interni che esterni. La caratteristica distintiva della Fusion è la piastra inferiore di forma circolare, ideale per particolari esigenze e location. Arriva smontata in 2 cartoni, disponibile nel colore Nero opaco.

Aluminum base for both indoor and outdoor use. The Fusion's distinctive feature is its flat circular base, ideal for specific needs and locations. It arrives disassembled in two boxes, available in matt black colour.



OUTDOOR MARE



SPECIFICHE TECNICHE

Technical specifications

Misure base mm <i>Base measurements mm</i>	Ø 500
Altezza mm <i>Height mm</i>	720
Colonna mm <i>Column mm</i>	Ø 70
Peso Kg <i>Weight Kg</i>	16
Piastra superiore mm <i>Top plate mm</i>	450 x 450
Materiale <i>Material</i>	Alluminio
Piani supportati <i>Supported tops</i>	Ø 600-700 600x600-700x700

COLORI / COLORS

● Nero opaco *Matte Black* - 8052464951826

DANIMARCA

Solida base in alluminio, adatta per tavoli da interno ed esterno. Prodotto consegnato con kit di montaggio incluso in un'unica scatola. Finitura in alluminio lucido: crociera e colonna in alluminio, base in ferro ricoperta in alluminio. Adatta per piani fino a 80x80.

Solid aluminum base, suitable for indoor and outdoor tables. Product delivered with assembly kit included in one box. Polished aluminum finish: aluminum cross and column, aluminum-covered iron base. Suitable for tops up to 80x80.



OUTDOOR MARE



SPECIFICHE TECNICHE

Technical specifications

Misure base mm <i>Base measurements mm</i>	450X450
Altezza mm <i>Height mm</i>	720
Colonna mm <i>Column mm</i>	75
Peso Kg <i>Weight Kg</i>	6,0
Piastra superiore mm <i>Top plate mm</i>	480X480
Dimensione massima piano mm <i>Maximum plane size mm</i>	800X800
Materiale <i>Material</i>	Alluminio

COLORI / COLORS

● **Alluminio Aluminium - 8052464951949**

GEMINI

Elegante base in alluminio e inox idonea per utilizzo in esterno e in ambienti marini. Altezza 73, arriva con piedini inox regolabili. La crociera di aggancio è realizzata in resina rinforzata con fibra di vetro, rende la base adatta per piani top fino a 80x80cm.

Elegant aluminum and stainless steel base suitable for outdoor and marine use. Height 73, comes with adjustable stainless steel feet. The docking cross is made of fiberglass-reinforced resin, makes the base suitable for tops up to 80x80cm.



OUTDOOR MARE




SPECIFICHE TECNICHE

Technical specifications

Misure base mm <i>Base measurements mm</i>	450 x 450
Altezza mm <i>Height mm</i>	730
Colonna mm <i>Column mm</i>	80 x 80
Peso Kg <i>Weight Kg</i>	13,0
Crocera superiore resina rinforzata con fibra di vetro. mm <i>Upper crisscross resin reinforced with glass fiber. mm</i>	475 x 475
Dimensione massima piano mm <i>Maximum plane size mm</i>	800x800
Materiale <i>Material</i>	Acciaio + Alluminio <i>Steel + Aluminum</i>

COLORI / COLORS

 **Inox Inox - 8052464951260**

JAZZ

Base in alluminio dalle forme molto particolari. Adatta a cafe' e bistro' particolari, adatta a location e piani di dimensioni contenute. In alluminio per utilizzo sia indoor e outdoor. E' disponibile nei colori Bianco e Nero. Nell'imballo sono inserite istruzioni e attrezzi per il montaggio.

Aluminum base with very unique shapes. Suitable for special cafes and bistros, suitable for small countertops and locations. Made of aluminum for both indoor and outdoor use. Available in black and white. Instructions and assembly tools are included in the package.



OUTDOOR MARE



SPECIFICHE TECNICHE

Technical specifications

Misure base mm <i>Base measurements mm</i>	610 x 610
Altezza mm <i>Height mm</i>	700
Colonna mm <i>Column mm</i>	-
Peso Kg <i>Weight Kg</i>	5,2
Piastra superiore mm <i>Top plate mm</i>	450 x 450
Materiale <i>Material</i>	Alluminio <i>Aluminum</i>
Piani supportati <i>Supported tops</i>	Ø 500, 600, 700 500 x 500, 600 x 600, 700 x 700

COLORI / COLORS

● **Nero Black - 8052464951932**

○ **Bianco White - 8052464951925**

ZEUS

Base in alluminio con caratteristico tubo di forma tondeggiante. Adatto per location indoor e outdoor. La piastra di aggancio è in resina rinforzata con fibra di vetro. Disponibile nei colori Bianco, Nero e Antracite.

Aluminum base with distinctive rounded tube shape. Suitable for indoor and outdoor locations. The mounting plate is made of fiberglass-reinforced resin. Available in white, black, and anthracite.



OUTDOOR MARE



SPECIFICHE TECNICHE

Technical specifications

Misure base mm <i>Base measurements mm</i>	670 x 670
Altezza mm <i>Height mm</i>	720
Colonna mm <i>Column mm</i>	Ø 70
Peso Kg <i>Weight Kg</i>	6,5
Piastra superiore mm <i>Top plate mm</i>	475 x 475
Materiale <i>Material</i>	Alluminio <i>Aluminum</i>
Piani supportati <i>Supported tops</i>	Ø 600, 700, 800 600 x 600, 700 x 700, 800 x 800

COLORI / COLORS

- Nero Black - 8052464951345**
- Bianco White - 8052464951338**
- Antracite Anthracite - 8052464951321**

METIS

Base con due gambe indipendenti in polipropilene rinforzato con fibra di vetro, fissabili al piano tramite 3 punti di ancoraggio. Adatta a piani quadrati, circolari o rettangolari (fino a 140x80 cm) e perfetta per uso esterno, anche in ambienti marini. Certificata CATAS.

Base with two independent legs made of glass-fiber reinforced polypropylene, attachable to the tabletop with three anchoring points. Suitable for square, circular, or rectangular tops (up to 140x80 cm) and ideal for outdoor use, even in marine environments. CATAS certified.



OUTDOOR MARE



SPECIFICHE TECNICHE

Technical specifications

Misure base mm <i>Base measurements mm</i>	690 x 690
Altezza mm <i>Height mm</i>	735
Colonna mm <i>Column mm</i>	-
Peso Kg <i>Weight Kg</i>	3,7
Piastra superiore mm <i>Top plate mm</i>	-
Materiale <i>Material</i>	Resina rinforzata con fibra di vetro <i>Resin reinforced with fiberglass</i>
Piani supportati <i>Supported tops</i>	Ø 700, 800 700 x 700, 800 x 800, 900 x 900, 1.400 x 800

COLORI / COLORS

● Nero Black - 8052464951318

○ Bianco White - 8052464951319

ELVIS 40

La base in acciaio di maggior successo nella nostra gamma. Struttura semplice ma robusta, ha una piastra inferiore di 39x39cm. Si adatta a tutti gli ambienti indoor ed outdoor, con esclusione delle località marine. Disponibile nei colori bianco e nero, è adatta a piani fino ad 80x80. Arriva in due cartoni distinti con istruzioni di montaggio incluse.

The most popular steel base in our range. A simple yet sturdy structure, it features a 39x39cm base plate. Suitable for all indoor and outdoor environments, except seaside locations. Available in black and white, it fits tabletops up to 80x80cm. It ships in two separate boxes with assembly instructions included.



OUTDOOR NO MARE

SPECIFICHE TECNICHE

Technical specifications

Misure base mm <i>Base measurements mm</i>	390 x 390
Altezza mm <i>Height mm</i>	720
Colonna mm <i>Column mm</i>	80 x 80 - spessore 1,5
Peso Kg <i>Weight Kg</i>	12,0
Piastra superiore mm <i>Top plate mm</i>	450 x 450
Materiale <i>Material</i>	Acciaio <i>Steel</i>
Piani supportati <i>Supported tops</i>	Ø 600, 700, 800 600 x 600, 700 x 700, 800 x 800

COLORI / COLORS

● **Nero Black - 8052464951840**

○ **Bianco White - 8052464951833**

ELVIS 50

Come la Elvis 40, la Base Elvis 50 è tra le basi di acciaio di maggior successo nella nostra offerta ma con una piastra inferiore allargata a 50x50 cm. Adatta a tutti gli ambienti, indoor e outdoor, con l'esclusione delle location marine. Disponibile nei colori bianco o nero. Adatta fino a piani di appoggio fino a 90x90cm. Arriva imballata in due cartoni distinti. Istruzioni per il montaggio incluse.

Like the Elvis 40, the Elvis 50 base is one of our most popular steel bases, but with a wider 50x50 cm lower plate. Suitable for all environments, indoors and outdoors, except for seaside locations. Available in white or black. Suitable for support surfaces up to 90x90 cm. Arrives packaged in two separate boxes. Assembly instructions included.



OUTDOOR NO MARE



SPECIFICHE TECNICHE

Technical specifications

Misure base mm <i>Base measurements mm</i>	490 x 490
Altezza mm <i>Height mm</i>	720
Colonna mm <i>Column mm</i>	80 x 80
Peso Kg <i>Weight Kg</i>	18,7
Piastra superiore mm <i>Top plate mm</i>	450 x 450
Materiale <i>Material</i>	Acciaio <i>Steel</i>
Piani supportati <i>Supported tops</i>	Ø 700, 800, 900 700 x 700, 800 x 800, 900 x 900

COLORI / COLORS

● **Nero Black - 8052464951864**

○ **Bianco White - 8052464951857**

ELVIS 108

La ELVIS 108 è la base ad altezza maggiorata, (108 cm) in acciaio verniciato a polveri per un utilizzo indoor e outdoor (no mare). Ideale per tavoli cocktail o da aperitivo, per cerimonie ed eventi. Disponibile nel colore nero.

The ELVIS 108 is a taller base (108 cm) made of powder-coated steel for indoor and outdoor use (not suitable for seaside use). Ideal for cocktail or aperitif tables, ceremonies, and events. Available in black.



OUTDOOR NO MARE



SPECIFICHE TECNICHE

Technical specifications

Misure base mm <i>Base measurements mm</i>	450 x 450
Altezza mm <i>Height mm</i>	1.080
Colonna mm <i>Column mm</i>	80 x 80 - spessore 1,5
Peso Kg <i>Weight Kg</i>	17,0
Piastra superiore mm <i>Top plate mm</i>	450 x 450
Materiale <i>Material</i>	Acciaio <i>Steel</i>
Piani supportati <i>Supported tops</i>	Ø 600, 700 600 x 600, 700 x 700

COLORI / COLORS

● **Nero Black - 8052464951970**

FREDDY

Appartenente alla famiglia delle basi Elvis, la Freddy è una base in acciaio verniciata a polvere per utilizzo indoor e outdoor (no località marine) studiata per piani rettangolari. Le misure idonee a questa base sono piani 60x80 e 70x90. Arriva imballata in due cartoni distinti. Istruzioni per il montaggio incluse.

Part of the Elvis base family, the Freddy is a powder-coated steel base for indoor and outdoor use (not suitable for seaside locations) designed for rectangular tabletops. Suitable for tabletops measuring 60x80 cm and 70x90 cm. It arrives packaged in two separate boxes. Assembly instructions included.



OUTDOOR NO MARE



SPECIFICHE TECNICHE

Technical specifications

Misure base mm <i>Base measurements mm</i>	400 x 600
Altezza mm <i>Height mm</i>	720
Colonna mm <i>Column mm</i>	80 x 80
Peso Kg <i>Weight Kg</i>	17,3
Piastra superiore mm <i>Top plate mm</i>	450 x 450
Materiale <i>Material</i>	Acciaio <i>Steel</i>
Piani supportati <i>Supported tops</i>	600 x 800, 700 x 900

COLORI / COLORS

● **Nero Black - 8052464951888**

PRINCE DOPPIA

Base doppia in acciaio verniciato a polvere per uso interno ed esterno (escluse zone marine), progettata per piani rettangolari fino a 160×80 cm, tipici dei tavoli da 6 posti. Fornita in due imballi separati con istruzioni di montaggio incluse. Interasse tra i fusti: 348 mm.

Powder-coated steel base for indoor and outdoor use (excluding marine environments), designed for rectangular tops up to 160×80 cm, typical of 6-seater tables. Supplied in two separate packages with assembly instructions included. Distance between columns: 348 mm.



OUTDOOR NO MARE



SPECIFICHE TECNICHE

Technical specifications

Misure base mm <i>Base measurements mm</i>	400 x 700
Altezza mm <i>Height mm</i>	720
Colonna mm <i>Column mm</i>	80 x 80
Peso Kg <i>Weight Kg</i>	24,5
Piastra superiore mm <i>Top plate mm</i>	2 da 450 x 450
Materiale <i>Material</i>	Acciaio inox <i>Stainless Steel</i>
Piani supportati <i>Supported tops</i>	<input type="checkbox"/> fino a 160 x 80

COLORI / COLORS

Nero Black - **8052464951901**

DENVER L

Base in acciaio inossidabile dalla forma originale per piani rettangolari di dimensioni importanti. La verniciatura a polvere la rende utilizzabile anche in ambienti outdoor, escluse le località marine. Arriva imballata in un singolo cartone. Disponibile nel colore Nero.

Stainless steel base with an original shape for large rectangular tabletops. The powder coating makes it suitable for outdoor use, excluding seaside locations. Delivered in a single carton. Available in black colour.



OUTDOOR NO MARE



SPECIFICHE TECNICHE

Technical specifications

Misure base mm <i>Base measurements mm</i>	143 x 770
Altezza mm <i>Height mm</i>	730
Colonna mm <i>Column mm</i>	-
Peso Kg <i>Weight Kg</i>	15,0
Piastra superiore mm <i>Top plate mm</i>	-
Materiale <i>Material</i>	Acciaio inox <i>Stainless Steel</i>
Piani supportati <i>Supported tops</i>	<input type="checkbox"/> da 150 x 80 a 180 x 90

COLORI / COLORS

Nero *Black* - 8052464952144

DETROIT

Base in acciaio inossidabile dalla forma originale, la sorella minore della Denver, è stata studiata appositamente per sostenere piani da 90x90 cm. La verniciatura a polvere la rende utilizzabile anche in ambienti outdoor, escluse le località marine. Arriva imballata in un singolo cartone. Disponibile nel colore Nero.

The Denver's little sister, this uniquely shaped stainless steel base is specifically designed to support 90x90 cm tabletops. The powder-coated finish makes it suitable for outdoor use, excluding seaside locations. It arrives packaged in a single carton. Available in black colour.



OUTDOOR NO MARE



SPECIFICHE TECNICHE

Technical specifications

Misure base mm <i>Base measurements mm</i>	880 x 880
Altezza mm <i>Height mm</i>	720
Colonna mm <i>Column mm</i>	-
Peso Kg <i>Weight Kg</i>	12,4
Piastra superiore mm <i>Top plate mm</i>	880 x 880
Materiale <i>Material</i>	Acciaio inox <i>Stainless Steel</i>
Piani supportati <i>Supported tops</i>	○ □ da 900 a 1.300 mm

COLORI / COLORS

● **Nero Black - 8052464952151**

PEGASUS

Base quadrata con piastra in acciaio e tubo in alluminio verniciato per esterni. Con i suoi 14 kg e la piastra da 45x45 cm garantisce stabilità professionale. La crociera in resina rinforzata sostiene piani tondi o quadrati fino a 80 cm. Dotata di piedini inox regolabili.

Square base with steel plate and painted aluminum tube for outdoor use. With its 14 kg weight and 45x45 cm plate, it ensures professional stability. The fiberglass-reinforced resin spider supports round or square tops up to 80 cm. Equipped with adjustable stainless steel feet.



OUTDOOR NO MARE



SPECIFICHE TECNICHE

Technical specifications

Misure base mm <i>Base measurements mm</i>	450x450
Altezza mm <i>Height mm</i>	730
Colonna mm <i>Column mm</i>	80x80
Peso Kg <i>Weight Kg</i>	14
Crocera superiore in plastica rinforzata. mm <i>Upper crisscross in reinforced plastic mm</i>	475x475
Dimensione massima piano mm <i>Maximum plane size mm</i>	800x800
Materiale <i>Material</i>	Acciaio + Alluminio <i>Steel + Aluminum</i>

COLORI / COLORS

- Nero Black - 8052464951147**
- White Bianco - 8052464951178**
- Antracite Anthracite - 8052464951185**
- Rame Copper - 8052464951154**
- Oro satinato Matte Gold - 8052464951161**

URANUS

Base quadrata per piani di dimensioni importanti, fino a 100cm. Sorella maggiore della Pegasus, la Uranus ha un piatto inferiore di 60x60cm, ed una piastra superiore di aggancio di 55x55cm. La struttura ed il peso la rendono ideale per piani e location dove la solidità e la resistenza sono determinanti.

Square base for large size plates, up to 100cm. Big sister to the Pegasus, the Uranus has a 60x60cm bottom plate, and a 55x55cm top attachment plate. The structure and weight make it ideal for countertops and locations where strength and durability are crucial.



OUTDOOR NO MARE



SPECIFICHE TECNICHE

Technical specifications

Misure base mm <i>Base measurements mm</i>	600x600
Altezza mm <i>Height mm</i>	730
Colonna mm <i>Column mm</i>	80x80
Peso Kg <i>Weight Kg</i>	18,0
Piastra superiore mm <i>Top plate mm</i>	600x600
Dimensione massima piano mm <i>Maximum plane size mm</i>	1.000x1.000
Materiale <i>Material</i>	Acciaio + Alluminio <i>Steel + Aluminum</i>

COLORI / COLORS

● **Nero Black - 8052464951291**

● **Oro Lucido* Gold Glossy - 8052464951307**

*a richiesta

DEEJAY

Elegante base cromata per utilizzo esclusivamente in ambienti interni. L'originale colore Bronzo Schiarito lo rende adatto a d ambienti particolari, ricercati, per creare ambientazioni e abbinamenti insoliti. La base arriva imballata in due cartoni distinti, peso complessivo importante, superiore ai 13kg, è dovuto alla struttura interna della base di ghisa.

Elegant chrome base for indoor use only. The unique Lightened Bronze color makes it suitable for unique, sophisticated settings, creating unusual ambiances and combinations. The base arrives packaged in two separate boxes; its significant overall weight, over 13 kg, is due to the internal structure of the cast iron base.



INDOOR

SPECIFICHE TECNICHE

Technical specifications

Misure base mm <i>Base measurements mm</i>	400 x 400
Altezza mm <i>Height mm</i>	720
Colonna mm <i>Column mm</i>	-
Peso Kg <i>Weight Kg</i>	13,3
Piastra superiore mm <i>Top plate mm</i>	450x450
Dimensione massima piano mm <i>Maximum plane size mm</i>	160x80
Materiale <i>Material</i>	Interno in ghisa, esterno cromato <i>Cast iron interior, chrome exterior</i>
Piani supportati <i>Supported tops</i>	Ø 600, 700, 800 600 x 600, 700 x 700, 800 x 800



COLORI / COLORS

 **Light Bronze - 8052464951918**

WHITNEY-L

Base in ghisa dalla forma ricercata, verniciata per un utilizzo esclusivamente indoor. L'originalità della forma e la piastra inferiore molto importante rendono questa base ideale per piani indoor anche di importanti dimensioni come i gli HPB da 39mm da 90x90 cm. Arriva imballata in due cartoni.

A refined cast iron base, painted for indoor use only. Its unique shape and prominent lower plate make this base ideal for indoor table-tops, even large ones like our 39mm HPB 90x90cm. It arrives packaged in two boxes.



INDOOR



SPECIFICHE TECNICHE

Technical specifications

Misure base mm <i>Base measurements mm</i>	Ø 550
Altezza mm <i>Height mm</i>	720
Colonna mm <i>Column mm</i>	-
Peso Kg <i>Weight Kg</i>	20,0
Piastra superiore mm <i>Top plate mm</i>	450 x 450
Materiale <i>Material</i>	Ghisa verniciata per indoor <i>Painted cast iron for indoor use</i>
Piani supportati <i>Supported tops</i>	Ø 700, 800, 900 700 x 700, 800 x 800, 900 x 900

COLORI / COLORS

● **Nero Black - 8052464951956**

BISTRO 4

Elegante base in ghisa verniciata nero per utilizzo interno. Utilizzata in bar e bistro' dallo stile francese. Viene consegnata smontata in 1 o due scatole distinte. Istruzioni per il montaggio allegate.

Elegant black painted cast iron base for indoor use. Used in French-style bars and bistros. Comes disassembled in 1 or 2 separate boxes. Assembly instructions attached.



INDOOR



SPECIFICHE TECNICHE

Technical specifications

Misure base mm <i>Base measurements mm</i>	570 x 570
Altezza mm <i>Height mm</i>	720
Colonna mm <i>Column mm</i>	-
Peso Kg <i>Weight Kg</i>	16,0
Piastra superiore mm <i>Top plate mm</i>	450 x 450
Materiale <i>Material</i>	Ghisa verniciata per indoor <i>Painted cast iron for indoor use</i>
Piani supportati <i>Supported tops</i>	Ø 600, 700 600 x 600, 700 x 700

COLORI / COLORS

● **Nero Black - 8052464951963**

DIAMOND

Base in acciaio inossidabile dalla forma originale per piani rettangolari di dimensioni importanti. Verniciatura a polvere con finitura in poliester, utilizzabile esclusivamente in ambienti outdoor. Arriva imballata in un singolo cartone. Disponibile nel colore Nero. Ruotata è utilizzabile anche per piani 90x90 o superiore.

Uniquely shaped stainless steel base for large rectangular tabletops. Powder-coated with a polyester finish, for outdoor use only. Arrives packaged in a single carton. Available in black. When rotated, it can also be used for 90x90 cm or larger tabletops.



INDOOR



SPECIFICHE TECNICHE

Technical specifications

Misure base mm <i>Base measurements mm</i>	1.400 x 800
Altezza mm <i>Height mm</i>	730
Colonna mm <i>Column mm</i>	-
Peso Kg <i>Weight Kg</i>	19,0
Piastra superiore mm <i>Top plate mm</i>	965 x 965
Materiale <i>Material</i>	Acciaio <i>Steel</i>
Piani supportati <i>Supported tops</i>	<input type="checkbox"/> da 140 x 80 a 180 x 90 <input type="checkbox"/> 90 x 90 o superiori ruotata a 45°

COLORI / COLORS

Nero Black - 8052464951604

MEMPHIS XL

Base importante per piani tavolo di dimensioni generose, la base Memphis XL è studiata per un utilizzo esclusivamente indoor. Disponibile nel colore Nero, la base realizzata in acciaio verniciato arriva in un imballo in due distinti cartoni. Il peso complessivo, 45kg, è indispensabile per supportare piani molto pesanti come i nostri tondi o quadrati, HPB o HPL da 160 cm.

A substantial base for generously sized tabletops, the Memphis XL base is designed for indoor use only. Available in black, the painted steel base arrives packaged in two separate boxes. Its total weight, 45 kg, is essential for supporting very heavy tabletops like our round or square HPB or HPL 160 cm tables.



INDOOR



SPECIFICHE TECNICHE

Technical specifications

Misure base mm <i>Base measurements mm</i>	Ø 800, Spessore 8
Altezza mm <i>Height mm</i>	720
Colonna mm <i>Column mm</i>	Ø 130, Spessore 1,35
Peso Kg <i>Weight Kg</i>	45
Piastra superiore mm <i>Top plate mm</i>	500 x 500 - 6mm
Materiale <i>Material</i>	Acciaio <i>Steel</i>
Piani supportati <i>Supported tops</i>	○ fino a Ø 1.600 □ fino a 1.600 x 1.600

COLORI / COLORS

● **Nero Black - 8052464951987**


LIBRA

Base per piani da interno, caratterizzata da un design semplice ma raffinato. Due gambe distinte, per piani fino a 180x80 cm, sono realizzate in acciaio verniciato a polvere per interni. Ogni gamba è dotata di un piedino regolabile per una corretta adattabilità alle superfici irregolari.

Base for indoor tabletops, featuring a simple yet refined design. Two separate legs, for tabletops up to 180x80 cm, are made of powder-coated steel for indoor use. Each leg features an adjustable foot for proper adaptation to uneven surfaces.



INDOOR



SPECIFICHE TECNICHE

Technical specifications

Altezza mm <i>Height mm</i>	710
Spessore Colonna mm <i>Column Thickness mm</i>	40x60
Colonna Diametro mm <i>Column Diameter mm</i>	9,5
Peso Kg <i>Weight Kg</i>	76x67x21
Dimensione massima piano mm <i>Maximum plane size mm</i>	1.800x800
Materiale <i>Material</i>	Acciaio

COLORI / COLORS

● **Nero Black - 8052464951277**

LIGURIA

Base in ferro per piani di dimensioni importanti. Verniciata a polvere con finitura in poliestere, è adatta esclusivamente per un utilizzo indoor. Ideale per piani tondi fino a 160 centimetri di diametro.

Iron base for large tabletops. Powder-coated with a polyester finish, it is suitable for indoor use only. Ideal for round tabletops up to 160 centimeters in diameter.



INDOOR



SPECIFICHE TECNICHE

Technical specifications

BASE STANDARD

Standard Base

Misure base mm <i>Base measurements mm</i>	Ø 740 <i>Ø Diameter</i>
Altezza mm <i>Height mm</i>	710
Colonna Diametro mm <i>Column Diameter mm</i>	75
Peso Kg <i>Weight Kg</i>	45,0
Dimensione massima piano mm <i>Maximum plane size mm</i>	Ø 600
Materiale <i>Material</i>	Acciaio <i>Steel</i>
Piani supportati <i>Supported tops</i>	○ fino a Ø 1.800

COLORI / COLORS

● Nero Black - 8052464951917

CATERING

MafilTOP propone a catalogo una selezione di prodotti studiati appositamente per il mondo del Catering professionale. Realizzati in materiali di altissima qualità, sono ergonomici e adatti all'utilizzo outdoor. Facili da pulire e riporre: il trasporto e' facilitato dall'apposito carrello portatavoli che ne consente un utilizzo in vari ambienti.

MafilTOP offers a selection of products specifically designed for the professional catering industry. Made from the highest quality materials, they are ergonomic and suitable for outdoor use. Easy to clean and store, they can be transported easily using the special table trolley, allowing them to be used in a variety of settings.





LINEA CATERING

garbar

MafilTOP è distributore esclusivo in Italia dei tavoli della linea Catering del marchio GARBAR by RESOL. La gamma attuale prevede tavoli pieghevoli con telaio in acciaio e piano in polietilene, per un uso indoor - outdoor.

Tutti i prodotti hanno certificato di qualità

MafilTOP is the exclusive distributor in Italy of tables from the Catering line by GARBAR by RESOL. The current range includes folding tables with steel frames and polyethylene tops, for indoor and outdoor use.

All products have a quality certificate.








FORMA	NOME	DESCRIZIONE	MISURE (cm)	SPESSORE (mm)	PESO (kg)
	MOZART	Tavoli pieghevoli con telaio in acciaio verniciato a polvere e piano in polietilene ad alta densità. Piano del tavolo in un unico pezzo senza giunzioni. Traverse ergonomiche.	Ø 200 H 74	50	33
	BEETHOVEN		Ø 180 H 74	50	28
	KRAUSS		Ø 160 H 74	50	22
	VERDI		Ø 152 H 74	45	17,6
	ROSSINI		Ø 122 H 74	45	12
	HAMLET 110* (in foto)		Ø 80 H 110	45	7,5

Disponibile cover nera come da foto in alto



FORMA		NOME	DESCRIZIONE	MISURE (cm)	SPESSORE (mm)	PESO (kg)
		VIVALDI	Tavolo pieghevole con telaio in acciaio verniciato a polvere e piano in polietilene ad alta densità. Piano del tavolo in un unico pezzo senza giunzioni. Traversi ergonomiche. Sistema di unione dei tavoli.	200 x 90 H 74	45	18
■		CHOPIN (in foto)		183 x 75,5 H 74	45	14
		STRAUSS		122 x 61 H 74	45	8,5
		MAHLER		152 x 75,5 H 74	45	12
■		YAGO		87 x 87 H 74	45	9



	NOME	DESCRIZIONE	MISURE (cm)	SPESSORE (mm)	PESO (kg)
	CARRELLO C1	Carrello con maniglia estensibile in 3 posizioni. Struttura in acciaio verniciato grigio. Ampia piattaforma di appoggio per i tavoli in posizione verticale. Ruote in poliuretano con freni incorporati. Capacità n. 12 tavoli: Mozart, Beethoven, Krauss, Verdi, Rossini.	132 x 83 H 112	-	38
	CARRELLO C2		132 x 62 H 115	-	15,2
	CARRELLO C3		191 x 77 H 115	-	26









LINEA CATERING

MafilTOP®

La nostra Collezione Pieghevole è l'essenziale per la logistica di ogni evento. La gamma spazia dai grandi tavoli rettangolari DANTE e FOSCOLO ai rotondi LEOPARDI e PASCOLI. Per l'allestimento di buffet e angoli dinamici, la linea include il quadrato CARDUCCI e i tavoli da cocktail SABA (H74) e MONTALE (H110). I piani tavolo sono composti per l'80% da materiale vergine puro e per il 20% da additivi. Tutta la collezione si abbina alla pratica sedia MANZONI, una soluzione salvaspazio che, con la sua COVER, garantisce efficienza e finitura elegante.

Our Folding Professional Collection is the ultimate solution for every event's logistics. The range features large rectangular tables for banquets, such as DANTE and FOSCOLO, alongside the round options LEOPARDI (large) and PASCOLI (medium). For buffets and dynamic corners, the line includes the square CARDUCCI and the cocktail tables SABA (H74) and MONTALE (H110). The entire collection pairs perfectly with the practical MANZONI chair—a space-saving choice that, when covered with its dedicated COVER, ensures efficiency and an elegant finish for any setup.



FORMA		NOME	DESCRIZIONE	MISURE (cm)	SPESSORE PIANO (mm)	PESO (kg)
■		TAVOLO FOSCOLO	Ampio tavolo pieghevole. Piano grigio ad alta resistenza (80% Purezza) e telaio in acciaio 1.2mm con finitura a polvere grigia. (Imballo: Cartone 5 strati).	183 x 76	45	14
		TAVOLO DANTE	Versione extra-large per grandi capacità. Piano grigio ad alta resistenza (80% Purezza) e robusto telaio in acciaio 1.2mm grigio. (Imballo: Cartone 5 strati).	198 x 90	45	18
■		TAVOLO CARDUCCI	Tavolo quadrato versatile e stabile. Piano grigio resistente (80% Purezza) e telaio in acciaio 1.2mm grigio per una lunga durata. (Imballo: Cartone 5 strati).	86 x 86	45	9
●		TAVOLO PASCOLI	Tavolo rotondo ideale per socializzare. Piano grigio durevole (80% Purezza) e solido telaio in acciaio 1.2mm grigio. (Imballo: Cartone 5 strati).	Ø 120	45	11
		TAVOLO LEOPARDI	Grande tavolo rotondo per banchetti. Piano grigio rinforzato (80% Purezza) e stabile telaio in acciaio 1.2mm grigio. (Imballo: Cartone 5 strati).	Ø 160	50	21
		TAVOLO PETRARCA	Tavolo rotondo da 6 piedi. Piano grigio di alta qualità (80% Purezza) e telaio in acciaio 1.2mm grigio resistente. (Imballo: Cartone 5 strati).	Ø 180	55	26
		TAVOLO COCKTAIL SABA	Tavolo rotondo compatto, ottimo come appoggio. Piano grigio durevole (80% Purezza) e telaio in acciaio 1.2mm grigio. (Imballo: Cartone 5 strati).	Ø 80 H74	45	6,5
		TAVOLO COCKTAIL MONTALE*	Tavolo alto per aperitivi. Piano grigio resistente (80% Purezza) e telaio in acciaio 1.2mm grigio che garantisce altezza e stabilità. (Imballo: Cartone 5 strati).	Ø 80 H110	45	7,5

Disponibile cover nera come da foto a pagina 113

SEDIE CATERING

USO / CONTRACT INTENSIVO

Le sedie da catering MafilTOP sono la soluzione ideale per eventi, cerimonie e occasioni speciali. Realizzate con materiali di alta qualità, garantiscono comfort e eleganza per i tuoi ospiti. Facili da trasportare, si adattano a ogni ambiente, dai matrimoni alle conferenze aziendali. Disponibili in vari colori e stili, assicurano praticità senza rinunciare allo stile. Ideate per creare ambienti accoglienti, funzionali e di classe, le nostre sedie rendono ogni occasione indimenticabile.

MafilTOP catering chairs are the ideal solution for events, ceremonies, and special occasions. Crafted from high-quality materials, they ensure comfort and elegance for your guests. Easy to transport, they adapt to any setting, from weddings to corporate conferences. Available in a variety of colors and styles, they ensure practicality without sacrificing style. Designed to create welcoming, functional, and classy environments, our chairs make every occasion unforgettable.



CATERING CHAIR COLLECTION

CAPRI

Sedia professionale in polipropilene 100% vergine con fibra di vetro. Impilabile fino a 6 pezzi, disponibile in vari colori. Robusta, resistente alle intemperie, certificata Catas, abbinabile a cuscino idrorepellente. Ideale per il contract, uso indoor e outdoor.

Professional chair made of 100% virgin polypropylene with glass fiber. Stackable up to 6 units, available in various colors. Sturdy, weather-resistant, Catas certified, and compatible with a water-repellent cushion. Perfect for contract use, both indoors and outdoors.



Possibilità di acquistare il cuscino abbinabile

Gia



SPECIFICHE TECNICHE

Technical specifications

Materiale Material	Polipropilene + fibra vetro
Dimensioni cm. Dimensions cm.	49x54x90
Peso kg. Weight kg.	3,8
Adatto anche per outdoor Also suitable for outdoor use	SI
Adatto per località marine Suitable for marine locations	SI
Pezzi per fila Pieces per row	14

COLORI / COLORS

-  **Bianco** - White
-  **Crema** - Cream
-  **Nero** - Black
-  **Caffè** - Coffee
-  **Verde Nilo** - Nile Green
-  **Rosso** - Red
-  **Giallo** - Yellow
-  **Azzurro** - Light Blue
-  **Wengé** - Wenge

TIFFANY

Sedia da eventi dal design classico, in polipropilene con fibra di vetro. Impilabile fino a 11 pezzi, certificata Catas, è la più scelta per cerimonie e matrimoni. Abbinabile a cuscino, facile da pulire, adatta anche per esterni e ambienti marini.

Event chair with a classic design, made of polypropylene with glass fiber. Stackable up to 11 units, Catas certified, and the top choice for ceremonies and weddings. Compatible with a cushion, easy to clean, suitable for outdoor and marine environments.



Possibilità di acquistare il cuscino abbinabile

Tre



SPECIFICHE TECNICHE

Technical specifications

Materiale <i>Material</i>	Polipropilene + fibra vetro
Dimensioni cm. <i>Dimensions cm.</i>	38x42x93
Peso kg. <i>Weight kg.</i>	3,8
Adatto anche per outdoor <i>Also suitable for outdoor use</i>	SI
Adatto per località marine <i>Suitable for marine locations</i>	SI
Pezzi per fila <i>Pieces per row</i>	11

COLORI / COLORS

○ Bianco - White

● Nero - Black

NAPOLEON XL

Sedia in polipropilene vergine con fibra di vetro, impilabile fino a 11 pezzi. Certificata Catas, ideale per cerimonie, rinfreschi e matrimoni. Abbinabile a cuscino, facile da pulire, adatta anche per esterni e ambienti marini.

Chair in virgin polypropylene with glass fiber, stackable up to 11 units. Catas certified, ideal for ceremonies, receptions, and weddings. Cushion-compatible, easy to clean, suitable for outdoor and marine environments.



Possibilità di acquistare il cuscino abbinabile

Tre



SPECIFICHE TECNICHE

Technical specifications

Materiale <i>Material</i>	Polipropilene + fibra vetro
Dimensioni cm. <i>Dimensions cm.</i>	38x41x93
Peso kg. <i>Weight kg.</i>	3,9
Adatto anche per outdoor <i>Also suitable for outdoor use</i>	SI
Adatto per località marine <i>Suitable for marine locations</i>	SI
Pezzi per fila <i>Pieces per row</i>	11

COLORI / COLORS

○ Bianco - White

● Nero - Black

ZIP

Sedia impilabile in polipropilene con fibra di vetro, realizzata con tecnologia air-moulding. Certificata da ente esterno, ideale per uso professionale. Disponibile in vari colori, adatta per indoor e outdoor, facile da pulire e resistente anche in ambienti marini.

Stackable chair in polypropylene with glass fiber, made with air-moulding technology. Externally certified, suitable for professional use. Available in various colors, ideal for indoor and outdoor settings, easy to clean and resistant to marine environments.



SPECIFICHE TECNICHE

Technical specifications

Materiale <i>Material</i>	Polipropilene + fibra vetro
Dimensioni cm. <i>Dimensions cm.</i>	38x42x93
Peso kg. <i>Weight kg.</i>	3,8
Adatto anche per outdoor <i>Also suitable for outdoor use</i>	SI
Adatto per località marine <i>Suitable for marine locations</i>	SI
Pezzi per cartone <i>Pieces per row</i>	11
Pezzi per pallet <i>Pieces per pallet</i>	11

COLORI / COLORS

- Bianco** - White
- Crema** - Cream
- Rosso** - Red
- Lime** - Lime
- Arancio** - Orange
- Antracite** - Anthracite

MANZONI

Sedia ideale per Ristorazione e Catering. Pieghevole, funzionale e facile da trasportare per un utilizzo in differenti location. Telaio in metallo verniciato a polveri. Sedile e schienale in polietilene alta densità, resistente alle macchie, facile pulizia, duraturo. Colore Grigio.

This is the ideal chair for restaurants and catering. Foldable, functional, and easy to transport to be used in various locations. Powder-coated metal frame. Seat and back made of high-density polyethylene, stain-resistant, easy to clean, and durable. Color: Light Grey.

COLORI / COLORS

● Grigio - CODICE 8052464952083

SPECIFICHE TECNICHE

Technical specifications

Materiale <i>Material</i>	Telaio metallo 1.2mm Seduta in HDPE vergine 80% + additivi 20%
Dimensioni cm. <i>Dimensions cm.</i>	Dimensione: 39x40x86cm
Adatto anche per outdoor <i>Also suitable for outdoor use</i>	SI
Adatto per località marine <i>Suitable for marine locations</i>	SI
Pezzi per fila <i>Pieces per row</i>	4 pezzi a cartone



SEDIA DA CATEERING MANZONI

Possibilità di acquistare la fodera abbinabile, per eventi e cerimonie indimenticabili. Bianca, sfoderabile, lavabile.

Matching lining available for unforgettable events and ceremonies. White: removable and washable.



MANZONI CODICE 8052464952090

Mafilplast

Mafilplast S.r.l. fondata nel 1949, rappresenta una storia imprenditoriale di successo basata su principi del lavoro e della continuità aziendale. Attiva in due distinti rami di attività, l'estrusione plastica e la produzione e commercializzazione di complementi di arredo, ha recentemente avviato il rinnovamento del proprio management al fine di affrontare le nuove sfide del mercato globale.

Mafilplast S.r.l., founded in 1949, is a successful entrepreneurial story based on the principles of hard work and business continuity. Operating in two distinct business lines: plastic extrusion and the production and marketing of furnishing accessories, it consolidated a management overhaul to face the new challenges of the global markets.


Join Us

+39 0332 870 610

www.mafiltop.it

info@mafiltop.com







MafilTOP[®]

CONTRACT 2026